



PT LIPPO SECURITIES Tbk

**PUBLIC EXPOSE
JUMAT, 8 JUNI 2018**



Aktivitas saat ini :

- **Penyediaan Jasa:**
 - **Jasa Manajer Investasi**

- **Investasi pada Entitas Asosiasi:**
 - **PT Star Pacific Tbk : 20,05%**
 - **PT Ciptadana Capital : 49,19%**



LIPPO SECURITIES

PERISTIWA / KEJADIAN PENTING :

- **1989 Berdirinya Perseroan**
- **1994 Penawaran Umum Perdana**
- **1995 Penerbitan Saham Bonus**
- **1996 - HMETD I**
- Akuisisi Mayoritas Saham di PT Star Pacific Tbk
- **1997 Pemecahan Nilai Nominal Saham & HMETD II**
- **2000 - Pemindahan Aktivitas Brokerage Kepada PT Ciptadana Securities**
- Investasi Pada PT Ciptadana Capital
- Konversi Fisik Saham Perseroan Menjadi Warkat Elektronik (Scripless)
- **2003 - Perseroan Mengirimkan Surat Permohonan ke Bapepam Sehubungan dengan Pencabutan Ijin Penjamin Emisi**
- **2005 - Penjualan Investasi pada PT Ciptadana Assets Management dengan Harga Rp 1.000.000.000,-**
- **2011 - Penggabungan Nilai Nominal Saham & HMETD III**
- Pendaftaran Reksadana Lippo Dana Prima
- **2012 Penerbitan Reksadana Lippo Dana Prima**
- **2013 Penerbitan Reksadana Terproteksi Lippo Terproteksi I**



PERISTIWA / KEJADIAN PENTING (lanjutan) :

- **2015** **Penerbitan Reksadana Terproteksi Lippo Terproteksi II dan Reksa Dana Equity Plus**
- **2016** - **Penerbitan Reksadana Terproteksi Lippo Terproteksi III dan Reksa Dana Pendapatan Tetap Lippo Dana Obligasi**
 - **Menghapusbukukan kepemilikan saham pada Entitas Anak Morgan & Associates dan tidak mengkonsolidasikan laporan keuangan Morgan & Associates ke dalam laporan keuangan Perseroan sejak tahun 2016**
 - **Perusahaan mengikuti program pengampunan pajak sebagaimana diatur di dalam Undang-Undang (UU) No. 11 Tahun 2016 tentang "Pengampunan Pajak"**
Sehubungan dengan program tersebut, Perusahaan telah memperoleh Surat Keterangan Pengampunan Pajak (SKPP) No. KET-1513/PP/WPJ.07/2016 tanggal 23 Desember 2016 dengan nilai aset pengampunan pajak sebesar Rp 525.000.000
- **2017** - **Penerbitan Reksadana Terproteksi Lippo Terproteksi IV**
 - **Likuidasi Reksadana Terproteksi Lippo Terproteksi II**



SEJARAH PERMODALAN

Keterangan	Tahun	Jumlah Saham Ditempatkan dan Beredar	Akumulasi Jumlah Saham Tercatat
Sebelum Penawaran Umum Perdana	-	30.000.000	30.000.000
Penawaran Umum Perdana	Mar-94	13.500.000	43.500.000
Pembagian Saham Bonus (2 untuk 1)	Mar-95	87.000.000	130.500.000
HMETD I (3 untuk 2) pada Rp 1.000 per lembar saham	Jul-96	195.750.000	326.250.000
Pemecahan Nilai Nominal Saham	Mar-97	326.250.000	652.500.000
HMETD II (12 untuk 5) pada Rp 500 per lembar saham	Aug-97	1.566.000.000	2.218.500.000
Penggabungan Nilai Nominal Saham	Jul-11	(1.109.250.000)	1.109.250.000
HMETD III (4 untuk 3) pada Rp 140 per lembar saham	Aug-11	1.479.000.000	2.588.250.000



Rapat Umum Pemegang Saham Tahunan 8 Juni 2018 :

• **Dewan Komisaris:**

Presiden Komisaris

Benny Haryanto

Komisaris Independen

Drs. Herbudianto, Ak

Komisaris

Dr. Isnandar Rachmat Ali

• **Direksi:**

Presiden Direktur

Peter Indra Lembong

Direktur Independen

Muliawan Sutanto



REKSA DANA LIPPO DANA PRIMA PER 29 MARET 2018

TUJUAN & KEBIJAKAN INVESTASI

Memperoleh pertumbuhan nilai investasi yang optimum dalam jangka panjang melalui investasi pada Efek bersifat Ekuitas dan Efek bersifat Utang serta Instrumen Pasar Uang yang mempunyai jatuh tempo kurang dari 1 (satu) tahun.

Kebijakan Investasi Lippo Dana Prima:
 5% - 75% Instrumen Pasar Uang dan/atau Efek Surat Utang
 5% - 75% Efek Ekuitas

INFORMASI REKSA DANA

Manajer Investasi : PT Lippo Securities Tbk
 Bank Kustodian : PT Bank Bukopin Tbk
 Tanggal Efektif : 5 Januari 2012
 Tanggal Perdana : 15 Februari 2012
 Pembelian Awal : Minimum IDR 50.000,-
 Pembelian Berikut : Minimum IDR 50.000,-
 Penjualan Kembali : Minimum IDR 50.000,-
 Mata Uang : Rupiah

FEES

Investor
 Biaya Pembelian : maksimum 0,5%
 Biaya Penjualan : maksimum 0,5% di bawah 6 bulan sejak pembelian

Reksa Dana
 Annual Mgt Fee : maksimum 2,00%

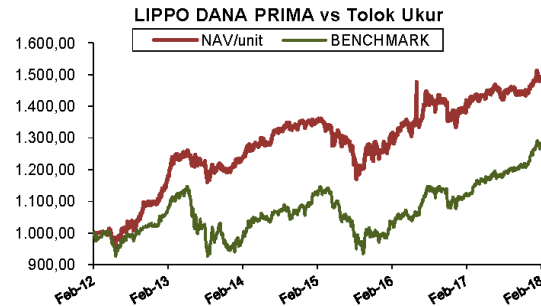
KOMPOSISI PORTOFOLIO

Top 5 Holding (% NAB)		Top 5 Sectors (% NAB)	
B Ina Perdana TD	11,31%	Cnst/Property	31,10%
SMBN101CN2	9,02%	Infrastructure	15,80%
MDLN01BCN1	8,66%	Finance	12,69%
WSKT02CN1	8,21%	Cons. Goods	7,16%
LTLS02ACN2	8,08%	Misc.	0,00%

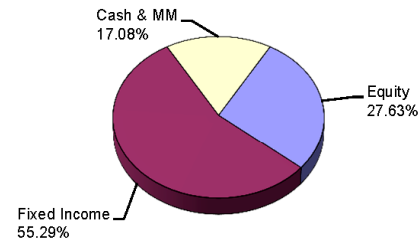
DANA KELOLAAN PER :

29 Maret 2018

Tanggal Perdana	15 Februari 2012
Nilai Aktiva Bersih	61.919.318.135,74
Total Unit Penyertaan	42.695.037,12
NAB / unit	1.450,27
Tolok Ukur	1.226,19



Alokasi Kelas Aset LIPPO DANA PRIMA



KINERJA VS TOLOK UKUR (45% IHSG, 45% IDMA Indonesia Gov't Bond Index, 10% rata-rata TD 1 bn perbankan)

	NAB/Unit	1 bln	3 bln	6 bln	YTD	Sejak Perdana	1 th	3 th	5 th
PRIMA	1.450,27	-2,40%	-1,39%	-0,17%	-1,39%	45,03%	1,02%	8,58%	16,13%
Tolok Ukur	1.226,19	-3,88%	-2,40%	2,03%	-2,40%	22,62%	6,20%	8,37%	9,34%



REKSA DANA TERPROTEKSI LIPPO TERPROTEKSI I PER 29 MARET 2018

TUJUAN & KEBIJAKAN INVESTASI

LIPPO TERPROTEKSI I bertujuan untuk memberikan proteksi 100% (seratus persen) atas Pokok Investasi atas Unit Penyertaan yang akan dicapai secara keseluruhan pada Tanggal Pelunasan Akhir serta memberikan Pemegang Unit Penyertaan imbal hasil pada tiap Tanggal Pembagian Hasil Investasi.

Kebijakan Investasi:
 minimum 80% dari NAB: Efek Surat Utang kategori layak investasi.
 0% - 80% dari NAB: Instrumen Pasar Uang.

INFORMASI REKSA DANA

Manajer Investasi	PT Lippo Securities Tbk
Bank Kustodian	PT Bank Permata Tbk
Tanggal Efektif	16 Desember 2013
Tanggal Pelunasan Akhir	Maksimum berkisar 2018
Tanggal Pelunasan Parsial	Pembelian Pelunasan Parsial: D disesuaikan dengan tanggal jatuh tempo pokok Efek bersifat utang dalam portofolio investasi REKSA DANA TERPROTEKSI LIPPO TERPROTEKSI I yang menjadi basis nilai proteksi atas Pokok Investasi.
Tanggal Pembagian Hasil Investasi	D disesuaikan dengan tanggal jatuh tempo setiap kupon/bunga Efek bersifat utang yang menjadi basis nilai proteksi dalam Portofolio Investasi REKSA DANA TERPROTEKSI LIPPO TERPROTEKSI I
Tanggal Pembayaran Pelunasan	Paling lambat T+7 sejak Tanggal Pelunasan Parsial dan Tanggal Pelunasan Akhir atau tanggal dilakukannya Pelunasan Lebih Awal.
Mata Uang	Rupiah

KOMPOSISI PORTOFOLIO

Portofolio Holding (% NAB)

APLN01CN1	Obligasi I Agung Podomoro I 2011	36,40%
BNLI02SB	Obligasi Subordinasi 2 Bank Permata	36,70%
BSDE01CN2	Obligasi Bumi Serpong Damai	3,64%
LTL001CN1	Obl Bkl Lautan Luas	18,21%

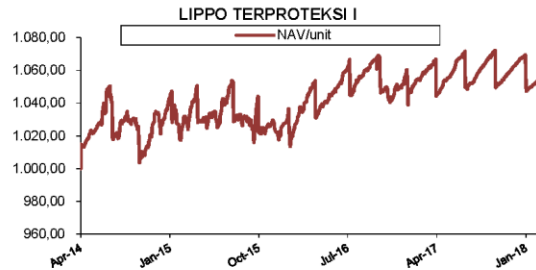
RINCIAN PORTOFOLIO

Portofolio Holding	Nominal (miliar)	Peringkat	Cost	Terbit	Jatuh Tempo	Kupon	Harga Pasar
Obligasi I Agung Podomoro I 2011	10,0	A	94,550	09 Juni 2013	27 Juni 2018	9,250%	100,4030
Obligasi Subordinasi 2 Bank Permata	10,0	AA	100,000	20 Juni 2011	28 Juni 2018	11,000%	101,2255
Obligasi Bumi Serpong Damai	1,0	A-	93,000	03 Juni 2013	05 Juni 2018	8,375%	100,4008
Obl Bkl Lautan Luas	5,0	A	96,000	10 Juni 2013	19 Juni 2018	9,750%	100,4800

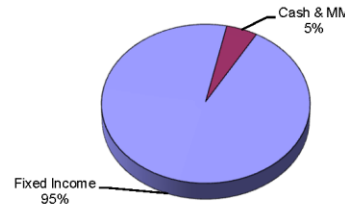
DANA KELOLAAN PER :

29 Maret 2018

Tanggal Perdana	15 April 2014
Nilai Aktiva Bersih	27.582.785.263,54
Total Unit Penyertaan	26.000.000,00
NAB / unit	1.060,88



Alokasi Kelas Aset LIPPO TERPROTEKSI I





REKSA DANA LIPPO EQUITY PLUS PER 29 MARET 2018

TUJUAN & KEBIJAKAN INVESTASI

Memperoleh peningkatan nilai investasi yang maksimal dalam jangka panjang berupa capital gain dan dividen melalui investasi pada Efek bersifat ekuitas.

Kebijakan Investasi Lippo Equity Plus:
80% - 100% Efek Ekuitas
0% - 20% Instrumen Pasar Uang dan/atau Efek Surat Utang

INFORMASI REKSA DANA

Manajer Investasi : PT Lippo Securities Tbk
Bank Kustodian : PT Bank Bukopin Tbk
Tanggal Efektif : 2 April 2015
Tanggal Perdana : 30 April 2015
Pembelian Awal : Minimum IDR 50.000,-
Pembelian Berikut : Minimum IDR 50.000,-
Penjualan Kembali : Minimum IDR 50.000,-
Mata Uang : Rupiah

FEES

Investor
Biaya Pembelian : maksimum 1,0%
Biaya Penjualan : maksimum 0,5% di bawah 6 bulan sejak pembelian

Reksa Dana
Annual Mgt Fee : maksimum 3,00%
Annual Cust Fee : maksimum 0,15%

KOMPOSISI PORTOFOLIO

Top 5 Holding (% NAB)		Top 5 Sectors (% NAB)	
BSDE	9,40%	Cons. Goods	23,50%
GGRM	8,12%	Cnst/Property	21,52%
SMGR	8,03%	Infrastructure	20,83%
SSMM01B	7,94%	Basic Industry	8,03%
TLKM	7,84%	Mining	7,48%

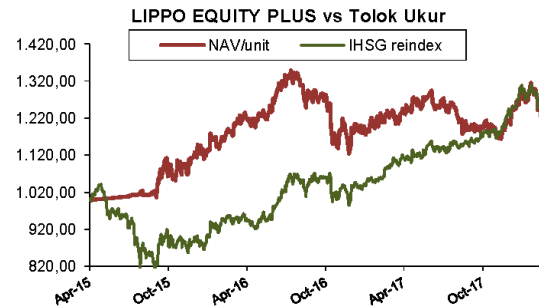
KINERJA VS TOLOK UKUR (IHSG)

	NAB/Unit	1 bln	3 bln	6 bln	YTD	Sejak Perdana	1 th	3 th	5 th
EQUITY PLUS	1.193,53	-8,02%	-1,76%	0,27%	-1,76%	19,35%	-3,30%	#N/A	#N/A
Tolok Ukur	1.212,20	-6,21%	-2,62%	4,88%	-2,62%	21,22%	10,67%	#N/A	#N/A

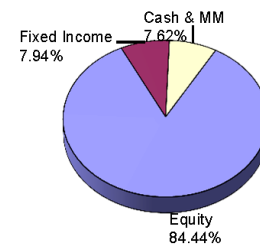
DANA KELOLAAN PER :

29 Maret 2018

Tanggal Perdana	30 April 2015
Nilai Aktiva Bersih	31.246.391.675,92
Total Unit Penyertaan	26.179.880,86
NAB / unit	1.193,53
Tolok Ukur	1.212,20



Alokasi Kelas Aset LIPPO EQUITY PLUS





REKSA DANA TERPROTEKSI LIPPO TERPROTEKSI III PER 29 MARET 2018

TUJUAN & KEBIJAKAN INVESTASI

LIPPO TERPROTEKSI III bertujuan untuk memberikan proteksi 100% (seratus persen) atas Pokok Investasi atas Unit Penyertaan yang akan dicapai secara keseluruhan pada Tanggal Pelunasan Akhir serta memberikan Pemegang Unit Penyertaan imbal hasil pada tiap Tanggal Pembagian Hasil Investasi.

Kebijakan Investasi:
 minimum 80% dari NAB: Efek Surat Utang kategori layak investasi.
 0% - 80% dari NAB: Instrumen Pasar Uang.

INFORMASI REKSA DANA

Manajer Investasi	PT Lippo Securities Tbk
Bank Kustodian	PT Maybank Indonesia Tbk
Tanggal Efektif	2 Februari 2016
Tanggal Pelunasan Akhir	Maksimum berkisar 2019
Tanggal Pelunasan Parsial	Pembelian Pelunasan Parsial: Dिसesuaikan dengan tanggal jatuh tempo pokok Efek bersifat utang dalam portofolio investasi REKSA DANA TERPROTEKSI LIPPO TERPROTEKSI III yang menjadi basis nilai proteksi atas Pokok Investasi.
Tanggal Pembagian Hasil Investasi	Dिसesuaikan dengan tanggal jatuh tempo setiap kupon/bunga Efek bersifat utang yang menjadi basis nilai proteksi dalam Portofolio Investasi REKSA DANA TERPROTEKSI LIPPO TERPROTEKSI III
Tanggal Pembayaran Pelunasan	Paling lambat T+7 sejak Tanggal Pelunasan Parsial dan Tanggal Pelunasan Akhir atau tanggal dilakukannya Pelunasan Lebih Awal. Rupiah

KOMPOSISI PORTOFOLIO

Portofolio Holding (% NAB)		
FIFA02BCN3	Obl Bkl Federal International Finance	96,37%
	B Mitraniaga TD	1,39%

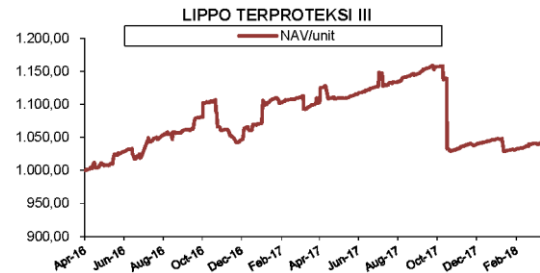
RINCIAN PORTOFOLIO

Portofolio Holding	Nominal (miliar)	Peringkat	Cost	Terbit	Jatuh Tempo	Kupon	Harga Pasar
Obl Bkl Federal International Finance	27,0	AAA	100,000	05 April 2016	05 April 2019	9,150%	102,6414

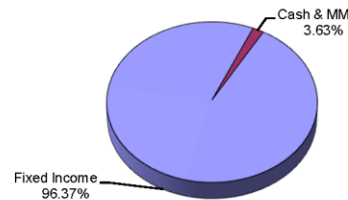
DANA KELOLAAN PER :

29 Maret 2018

Tanggal Perdana	04 April 2016
Nilai Aktiva Bersih	28.755.860.776,63
Total Unit Penyertaan	27.500.000,00
NAB / unit	1.045,67



Alokasi Kelas Aset LIPPO TERPROTEKSI III





REKSA DANA LIPPO DANA OBLIGASI PER 29 MARET 2018

TUJUAN & KEBIJAKAN INVESTASI

Memberikan tingkat pertumbuhan nilai investasi melalui penempatan dana pada Efek bersifat utang.

Kebijakan Investasi Lippo Dana Obligasi:

80% - 100% Efek Utang
0% - 20% Instrumen Pasar Uang dan/atau Efek Ekuitas

INFORMASI REKSA DANA

Manajer Investasi : PT Lippo Securities Tbk
Bank Kustodian : PT Maybank Indonesia Tbk
Tanggal Efektif : 11 Maret 2016
Tanggal Perdana : 03 Mei 2016
Pembelian Awal : Minimum IDR 50.000,-
Pembelian Berikut : Minimum IDR 50.000,-
Penjualan Kembali : Minimum IDR 50.000,-
Mata Uang : Rupiah

FEES

Investor
Biaya Pembelian : maksimum 1,0%
Biaya Penjualan : maksimum 0,5% di bawah 6 bulan sejak pembelian, sebanyak-banyaknya Rp 25 juta.
Reksa Dana
Annual Mgt Fee : maksimum 2,00%
Annual Cust Fee : maksimum 0,13%

KOMPOSISI PORTOFOLIO

Top 5 Holding (% NAB)		Top 5 Sectors (% NAB)	
SMBNII01CN2	8,68%	Finance	33,18%
SSMM01B	8,48%	Cnst/Property	20,98%
APLN01CN3	7,17%	Infrastructure	15,42%
MEDC02ACN1	7,05%	Mining	7,05%
IIFFO1A	6,97%	Agriculture	6,84%

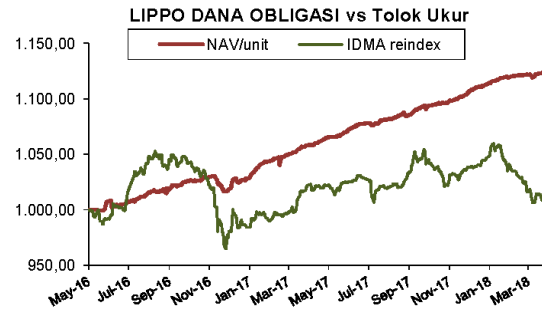
KINERJA VS TOLOK UKUR (Indeks Obligasi Pemerintah Himpunan Pedagang Surat Utang Negara)

	NAB/Unit	1 bln	3 bln	6 bln	YTD	Sejak Perdana	1 th	3 th	5 th
DANA OBLIGASI	1.125,44	0,35%	1,13%	3,01%	1,13%	12,54%	6,39%	#N/A	#N/A
Tolok Ukur	1.015,10	-0,81%	-3,03%	-2,66%	-3,03%	1,51%	-0,27%	#N/A	#N/A

DANA KELOLAAN PER :

29 Maret 2018

Tanggal Perdana	03 Mei 2016
Nilai Aktiva Bersih	29.270.281.204,64
Total Unit Penyertaan	26.007.863,71
NAB / unit	1.125,44
Tolok Ukur	1.015,10



Alokasi Kelas Aset LIPPO DANA OBLIGASI





REKSA DANA TERPROTEKSI LIPPO TERPROTEKSI IV PER 29 MARET 2018

TUJUAN & KEBIJAKAN INVESTASI

LIPPO TERPROTEKSI IV bertujuan untuk memberikan proteksi 100% (seratus persen) atas Pokok Investasi atas Unit Penyertaan yang akan dicapai secara keseluruhan pada Tanggal Pelunasan Akhir serta memberikan Pemegang Unit Penyertaan imbal hasil pada tiap Tanggal Pembagian Hasil Investasi.

Kebijakan Investasi:
 minimum 80% dari NAB: Efek Surat Utang kategori layak investasi.
 0% - 80% dari NAB: Instrumen Pasar Uang.

INFORMASI REKSA DANA

Manajer Investasi	PT Lippo Securities Tbk
Bank Kustodian	PT Bank Bukopin Tbk
Tanggal Efektif	21 Juni 2017
Tanggal Pelunasan Akhir	Maksimum berikisar 2020
Tanggal Pelunasan Parsial	Pembelian Pelunasan Parsial: D disesuaikan dengan tanggal jatuh tempo pokok Efek bersifat utang dalam portofolio investasi REKSA DANA TERPROTEKSI LIPPO TERPROTEKSI IV yang menjadi basis nilai proteksi atas Pokok Investasi.
Tanggal Pembagian Hasil Investasi	D disesuaikan dengan tanggal jatuh tempo setiap kupon/bunga Efek bersifat utang yang menjadi basis nilai proteksi dalam Portofolio Investasi REKSA DANA TERPROTEKSI LIPPO TERPROTEKSI IV
Tanggal Pembayaran Pelunasan	Paling lambat T+7 sejak Tanggal Pelunasan Parsial dan Tanggal Pelunasan Akhir atau tanggal dilakukannya Pelunasan Lebih Awal. Rupiah

KOMPOSISI PORTOFOLIO

Portofolio Holding (% NAB)		
AMRT02CN1	Obl Bkl II Sumber Alfaria Trijaya Thp I T	43,46%
BVIC03SB	Obl Subordinasi Bank Victoria III Th 20	36,92%
MDLN01BCN1	Obl Bkl I Modernland Realty Thp I Th 20	16,41%

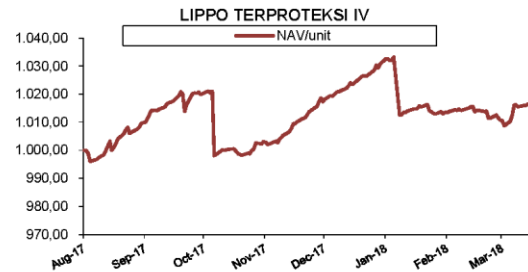
RINCIAN PORTOFOLIO

Portofolio Holding	Nominal (miliar)	Peringkat	Cost	Terbit	Jatuh Tempo	Kupon	Harga Pasar
Obl Bkl II Sumber Alfaria Trijaya Thp I	14,0	AAA	100,600	17 Mei 2017	23 Mei 2020	8,500%	101,4018
Obl Subordinasi Bank Victoria III Th 20	12,0	BBB+	99,000	20 Juni 2013	27 Juni 2020	10,500%	100,4778
Obl Bkl I Modernland Realty Thp I Th 2	5,0	A	105,950	03 Juni 2015	07 Juli 2020	12,500%	107,1904

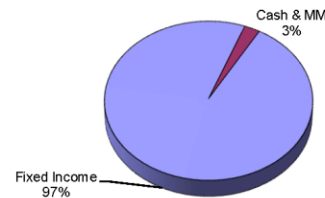
DANA KELOLAAN PER :

29 Maret 2018

Tanggal Perdana	08 Agustus 2017
Nilai Aktiva Bersih	32.661.850.306,44
Total Unit Penyertaan	32.000.000,00
NAB / unit	1.020,68



Alokasi Kelas Aset LIPPO TERPROTEKSI IV





LIPPO SECURITIES

LAPORAN POSISI KEUANGAN

Tanggal 31 Maret 2018 dan 2017 (Tidak Diaudit)

Tanggal 31 Desember 2017 dan 2016 (Diaudit)

(Dalam Miliar)

ASET	31 Maret 2018	31 Maret 2017	31 Desember 2017	31 Desember 2016
Kas dan setara kas				
Pihak berelasi	50,76	23,03	45,53	22,73
Pihak ketiga	1,08	18,97	10,93	20,57
Deposito berjangka	0,69	0,67	0,68	0,67
Portofolio efek untuk diperdagangkan				
Pihak berelasi	133,27	132,40	134,54	128,14
Pihak ketiga	3,27	2,42	2,42	2,04
Piutang kegiatan manajer investasi				
Pihak berelasi	0,22	0,21	0,21	0,19
Piutang lain-lain				
Pihak berelasi	0,42	-	-	-
Pajak dibayar di muka	-	-	0,01	-
Biaya sewa dibayar di muka	0,30	-	0,30	-
Investasi pada entitas asosiasi	1.033,38	1.073,71	1.031,72	1.052,65
Investasi jangka panjang lainnya	0,48	0,48	0,48	0,48
Aset tetap - neto	0,60	0,65	0,61	0,67
Piranti lunak - neto	0,08	0,16	0,09	0,19
Uang jaminan	0,05	0,04	0,05	0,04
JUMLAH ASET	1.224,60	1.252,74	1.227,57	1.228,37



LIPPO SECURITIES

	31 Maret 2018	31 Maret 2017	31 Desember 2017	31 Desember 2016
LIABILITAS DAN EKUITAS				
LIABILITAS				
Utang pajak	0,34	0,17	0,68	0,21
Utang lain-lain pihak ketiga	0,10	0,07	0,25	0,06
Beban masih harus dibayar	-	-	0,58	-
Liabilitas imbalan pascakerja	12,95	11,51	12,57	11,12
Jumlah Liabilitas	13,39	11,75	14,08	11,39
EKUITAS				
Modal saham				
Modal dasar				
1.109.250.000 Saham Seri A (nilai nominal Rp 1.000 per saham) dan 33.277.500.000 Saham Seri B (nilai nominal Rp 100 per saham)				
Modal ditempatkan dan disetor penuh				
1.109.250.000 Saham Seri A dan 1.479.000.000 Saham Seri B	1.257,15	1.257,15	1.257,15	1.257,15
Tambahan modal disetor - neto	(202,68)	(202,68)	(202,68)	(202,68)
Komponen ekuitas lainnya	76,01	105,77	90,29	91,85
Saldo laba				
Ditentukan penggunaannya	1,00	-	1,00	-
Tidak ditentukan penggunaannya	79,73	80,75	67,73	70,66
Jumlah Ekuitas	1.211,21	1.240,99	1.213,49	1.216,98
JUMLAH LIABILITAS DAN EKUITAS	1.224,60	1.252,74	1.227,57	1.228,37



LAPORAN LABA RUGI DAN PENGHASILAN KOMPREHENSIF LAIN

Untuk Periode yang Berakhir pada Tanggal 31 Maret 2018 dan 2017 (Tidak Diaudit) dan

Untuk Tahun-tahun yang Berakhir pada Tanggal 31 Desember 2017 dan 2016 (Diaudit)

(Dalam Miliar, kecuali Laba (Rugi) Per Saham)

	31 Maret 2018	31 Maret 2017	31 Desember 2017	31 Desember 2016
PENDAPATAN USAHA	0,46	5,49	10,65	9,74
BEBAN USAHA	5,06	3,08	20,06	12,55
LABA (RUGI) USAHA	(4,60)	2,41	(9,41)	(2,81)
PENGHASILAN LAIN-LAIN	16,60	7,68	8,70	40,81
LABA (RUGI) SEBELUM PAJAK	12,00	10,09	(0,71)	38,00
BEBAN PAJAK	-	-	-	-
LABA (RUGI) PERIODE/TAHUN BERJALAN	12,00	10,09	(0,71)	38,00
JUMLAH PENGHASILAN KOMPREHENSIF LAIN	(14,28)	13,92	(2,78)	8,90
JUMLAH LABA (RUGI) KOMPREHENSIF PERIODE/TAHUN BERJALAN	(2,28)	24,01	(3,49)	46,90
LABA (RUGI) PER SAHAM	4,64	3,90	(0,27)	14,68



LIPPO SECURITIES

SELESAI